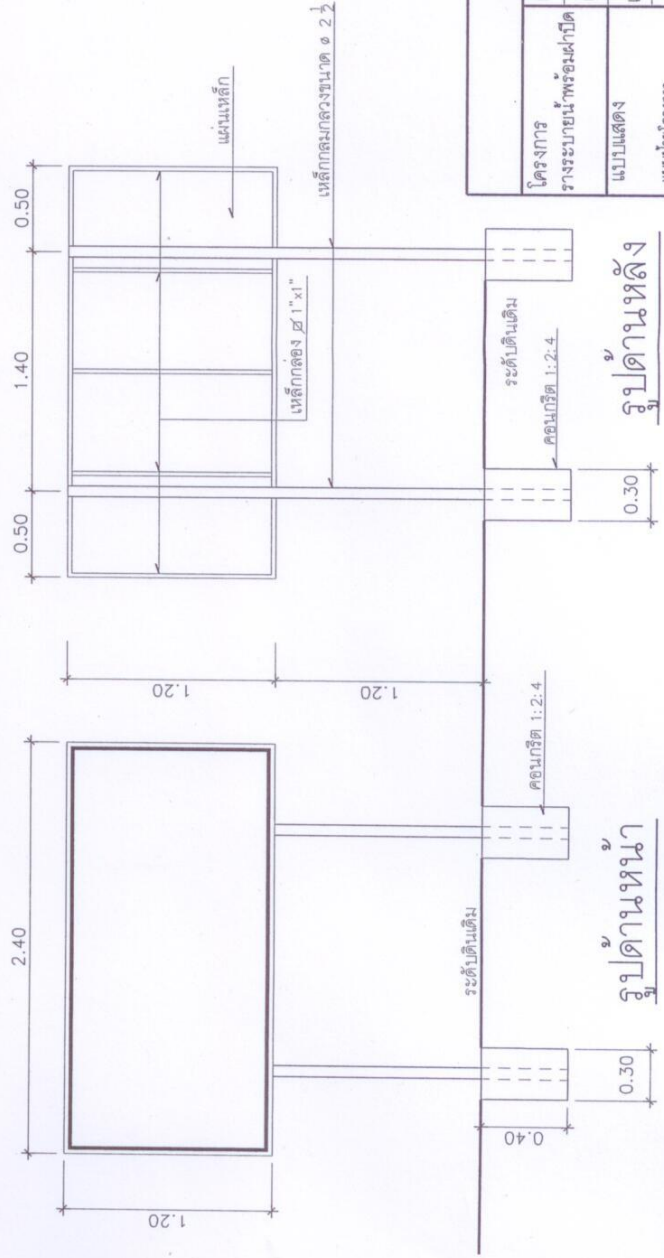


โครงการก่อสร้างของอาคารบริหารส่วนตำบลอ่างหิน

ชื่อโครงการ _____
 ปริมาณงาน _____
 งบประมาณ _____
 วันที่เริ่มสัญญา _____
 ผู้รับจ้าง _____
 ผู้ควบคุมงาน _____
 คณะกรรมการตรวจจ้าง 1 _____
 2 _____
 3 _____
 4 _____
 5 _____
 ผู้ประสานโครงการ 1. _____
 2. _____

แบบขอความข่วย



องค์การบริหารส่วนตำบลอ่างหิน

โครงการ	เขียน	นายณมดล นนทภพ	หน้าฝ่ายก่อสร้าง
รายละเอียด	ตรวจ	นายอภิชาติ ระนาดแก้ว	ผู้อำนวยการกองช่าง
แบบแปลน	เห็นชอบ	นายนิพนธ์ ตราชาติ	ปลัด อบต
แบบก่อสร้าง	อนุมัติ	นายสุวัฒน์ ชลธารานนท์	นายก อบต
			หน้าที่ 5/5

หมายเหตุ รายละเอียดขอความข่วยระบบภายในภายหลัง

รูปที่ 1 รูปถ่ายแบบ

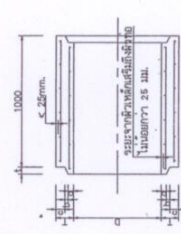
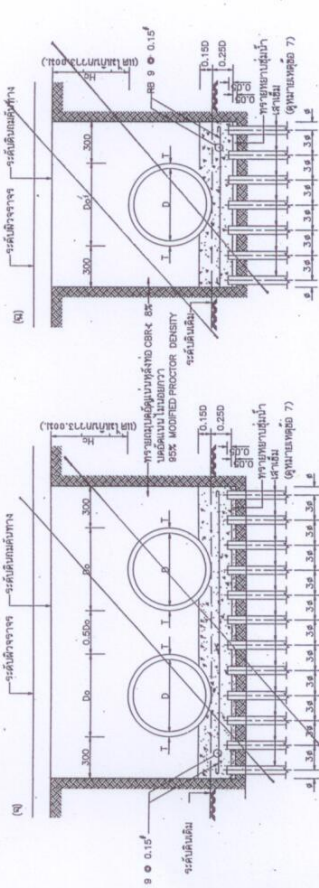

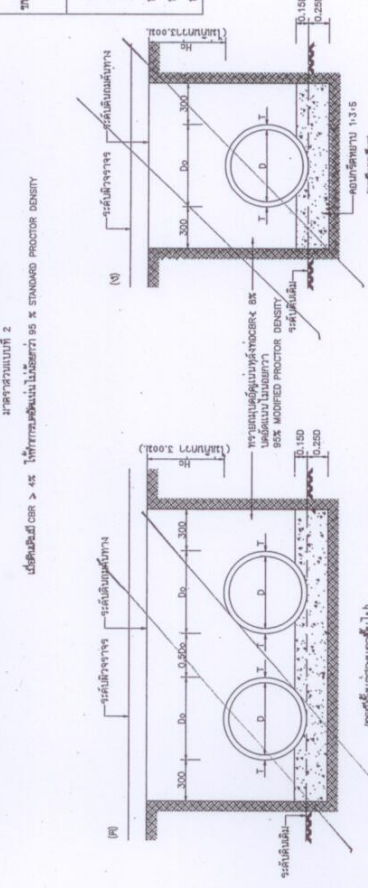
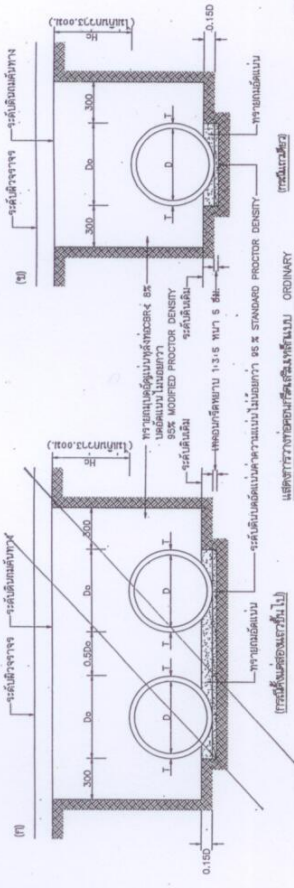
1. ควบคุม ควบคุมแบบควบคุม เป็นไปตามที่ระบุใน 2. ควบคุม ควบคุมแบบควบคุม เป็นไปตามที่ระบุใน 2. ควบคุม ควบคุมแบบควบคุม เป็นไปตามที่ระบุใน 2.
2. ควบคุม ควบคุมแบบควบคุม เป็นไปตามที่ระบุใน 2. ควบคุม ควบคุมแบบควบคุม เป็นไปตามที่ระบุใน 2. ควบคุม ควบคุมแบบควบคุม เป็นไปตามที่ระบุใน 2.
3. ควบคุม ควบคุมแบบควบคุม เป็นไปตามที่ระบุใน 2. ควบคุม ควบคุมแบบควบคุม เป็นไปตามที่ระบุใน 2. ควบคุม ควบคุมแบบควบคุม เป็นไปตามที่ระบุใน 2.
4. ควบคุม ควบคุมแบบควบคุม เป็นไปตามที่ระบุใน 2. ควบคุม ควบคุมแบบควบคุม เป็นไปตามที่ระบุใน 2. ควบคุม ควบคุมแบบควบคุม เป็นไปตามที่ระบุใน 2.
5. ควบคุม ควบคุมแบบควบคุม เป็นไปตามที่ระบุใน 2. ควบคุม ควบคุมแบบควบคุม เป็นไปตามที่ระบุใน 2. ควบคุม ควบคุมแบบควบคุม เป็นไปตามที่ระบุใน 2.
6. ควบคุม ควบคุมแบบควบคุม เป็นไปตามที่ระบุใน 2. ควบคุม ควบคุมแบบควบคุม เป็นไปตามที่ระบุใน 2. ควบคุม ควบคุมแบบควบคุม เป็นไปตามที่ระบุใน 2.
7. ควบคุม ควบคุมแบบควบคุม เป็นไปตามที่ระบุใน 2. ควบคุม ควบคุมแบบควบคุม เป็นไปตามที่ระบุใน 2. ควบคุม ควบคุมแบบควบคุม เป็นไปตามที่ระบุใน 2.

ตารางที่ 1 แสดงขนาดที่แนะนำสำหรับใช้ และระยะห่าง

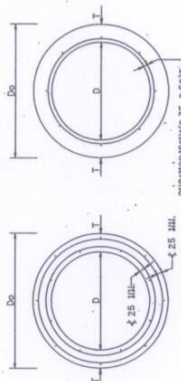
ขนาด (mm)	ระยะห่าง (mm)		
	a	b	c
400	80	23	10
600	75	40	28
800	85	45	38
1000	110	45	43
1200	125	50	48
1500	150	60	57

รูปที่ 2 แสดงวิธีการติดตั้งแบบต่างๆ และที่ทำการติดตั้ง

ขนาด (mm)	ความหนา (mm)	ระยะห่าง (mm)			ความหนา (mm)
		a	b	c	
400	1.5	26,000	350	350	350
600	1.5	39,000	350	350	350
800	4.0	52,000	350	350	350
1000	4.2	65,000	350	350	350
1200	5.1	78,000	350	350	350
1500	7.5	97,500	350	350	350



รูปถ่ายแบบที่ 1
 Hc = ความสูงของรูปถ่ายแบบ ไม่น้อยกว่า 3.0 m.
 Dc = ขนาดเส้นผ่าศูนย์กลางของรูปถ่ายแบบ
 D = ขนาดเส้นผ่าศูนย์กลางของรูปถ่ายแบบ (หรือขนาดรูป)



รูปถ่ายแบบที่ 2

รูปถ่ายแบบที่	ขนาด (mm)	ระยะห่าง (mm)
1	0, 20, 50, 100	ขนาดเส้นผ่าศูนย์กลาง
2	0, 500, 1000	ขนาดเส้นผ่าศูนย์กลาง

